

ПРОФЕССИИ НА РЫНКЕ ТРУДА. ДИФФЕРЕНЦИАЦИЯ ЗАРАБОТНОЙ ПЛАТЫ



Рынок труда: итоги 2020, прогнозы на 2021

МЕДИЦИНСКИЕ ПРОФЕССИИ:

- 2020 год обнажил проблемы страны в сфере медицины (колоссальная нехватка высшего, среднего и младшего медицинского персонала, недооцененность труда, отсутствие должного финансирования);
- медицинский персонал стремится работать только в крупных городах - в учреждениях, обеспеченных средствами защиты и диагностики. Однако и в мегаполисах не хватает врачей, медицинских сестер и санитаров;
- и государство, и частные клиники пересматривают системы вознаграждения и мотивации медперсонала первичного звена;
- в 2020 году средние рыночные зарплатные предложения для высшего и среднего медперсонала выросли на 15-18%;
- в 2021 году SuperJob прогнозирует дальнейший рост зарплатных предложений на уровне 12—15%.

Исследовательский центр портала Superjob.ru [Электронный ресурс], режим доступа:
<https://www.superjob.ru/research/articles/112599/rynok-truda/>




Рынок труда: итоги 2020, прогнозы на 2021

ПРОФЕССИИ В СФЕРЕ IT-ТЕХНОЛОГИЙ:

- в отличие от других отраслей, где персонал боится менять работу в кризисные времена, разработчики, дизайнеры, продакты и т.д. с легкостью переходят в новые интересные им проекты, в т.ч. в иностранные компании;
- средние рыночные зарплатные предложения за 2020 году в IT, несмотря на коронакризис, выросли на 10-11% и продолжают расти, опережая инфляцию;
- наиболее востребованы сегодня программисты, мобильные разработчики, аналитики, а также консультанты по автоматизации бизнес-процессов;

Исследовательский центр портала Superjob.ru [Электронный ресурс], режим доступа:
<https://www.superjob.ru/research/articles/112599/rynok-truda/>




Рынок труда: итоги 2020, прогнозы на 2021

СПЕЦИАЛИСТЫ ПО ИНФОРМАЦИОННОЙ БЕЗОПАСНОСТИ:

- в связи с развитием дистанционной занятости, когда доступ к персональным данным и коммерческой тайне осуществляется вне стен организации, SuperJob прогнозирует рост спроса на специалистов и руководителей в сфере информационной безопасности в 2021 году на 12-15%;
- рынок труда в данной сфере и в настоящий момент соискательский (конкурс всего 2,5 резюме на вакансию), а значит, политика привлечения и удержания таких специалистов будет развиваться.

Исследовательский центр портала Superjob.ru [Электронный ресурс],
режим доступа: <https://www.superjob.ru/research/articles/112599/rynok-truda/>



Рынок труда: итоги 2020, прогнозы на 2021

E-COMMERCE:

- продолжит развитие, но «взрывного роста» как во время первой волны коронавируса уже не предвидится: резервы населения ограничены и приоритеты направлены на обеспечение базовых потребностей;
- продуктовый ритейл и фармацевтика оказываются в более выигрышном положении, чем, например, fashion, ювелирка или DIY. Call-центры, которые до 2020 года двигались в направлении цифровизации и сокращали персонал, сейчас, напротив, сменили курс и активно набирают людей.

Исследовательский центр портала Superjob.ru [Электронный ресурс],
режим доступа: <https://www.superjob.ru/research/articles/112599/rynok-truda/>



Рынок труда: итоги 2020, прогнозы на 2021

РАБОЧИЕ СПЕЦИАЛЬНОСТИ В СТРОИТЕЛЬСТВЕ, ЖКХ, БЛАГОУСТРОЙСТВЕ:

- уход с рынка труда значительного количества трудовых мигрантов уже приводит к значительным изменениям в сферах, где традиционно использовался их труд;
- коронавирус усложнил подбор на рабочие специальности в строительстве, ЖКХ, благоустройстве;
- нехватка рабочей силы заставляет работодателей пересматривать политику подбора и удержания персонала;
- строительной отрасли приходится конкурировать с промышленностью за привлечение рабочих: заморозка строительства в некоторых регионах в период первой волны коронавируса привела к тому, что рабочие со строек перешли и закрепились на заводах.

Исследовательский центр портала Superjob.ru [Электронный ресурс],
режим доступа: <https://www.superjob.ru/research/articles/112599/rynok-truda/>



Рынок труда: итоги 2020, прогнозы на 2021

ТРАНСПОРТ И ЛОГИСТИКА:

- логистическая отрасль, которая из-за ввода противовирусных мер в Китае в начале 2020 года начала ощущать коронакризис одной из первых, продолжит переориентацию на внутренний рынок;
- сейчас в отрасли наблюдается сильная конкуренция за водителей, что вызвано в том числе и оттоком трудовых мигрантов.;
- развитие сервисов доставок привело к росту спроса на диспетчеров и курьеров.

Исследовательский центр портала Superjob.ru [Электронный ресурс],
режим доступа: <https://www.superjob.ru/research/articles/112599/rynok-truda/>



Рынок труда: итоги 2020, прогнозы на 2021

ФИНАНСЫ И БУХГАЛТЕРИЯ:

- в финансах продолжается сокращение спроса на специалистов начального уровня;
- но, как и в нестабильный период 2014 года, растет спрос на продвинутых аналитиков и специалистов с опытом антикризисного управления;
- в маркетинге также вырос спрос на аналитиков и исследователей рынков: бизнес пытается переориентироваться и найти точки роста в новых рыночных реалиях.

ОНЛАЙН-ОБРАЗОВАНИЕ:

- в сфере образования детей, подростков и юношества пострадали частные учреждения дошкольного, школьного, высшего и дополнительного образования;
- но онлайн-образование в ситуации коронакризиса сумело вырасти, однако в данный момент резервы для дальнейшего серьезного роста практически исчерпаны: сказывается общая усталость и ограниченные финансовые резервы населения.



Рынок труда: итоги 2020, прогнозы на 2021

ФИНАНСЫ И БУХГАЛТЕРИЯ:

- в финансах продолжается сокращение спроса на специалистов начального уровня;
- но, как и в нестабильный период 2014 года, растет спрос на продвинутых аналитиков и специалистов с опытом антикризисного управления;
- в маркетинге также вырос спрос на аналитиков и исследователей рынков: бизнес пытается переориентироваться и найти точки роста в новых рыночных реалиях.

ОНЛАЙН-ОБРАЗОВАНИЕ:

- в сфере образования детей, подростков и юношества пострадали частные учреждения дошкольного, школьного, высшего и дополнительного образования;
- но онлайн-образование в ситуации коронакризиса сумело вырасти, однако в данный момент резервы для дальнейшего серьезного роста практически исчерпаны: сказывается общая усталость и ограниченные финансовые резервы населения.



Тренды российского рынка труда

- Служба исследований hh.ru опубликовала данные опроса, согласно которому 74 % респондентов намерены поменять работу в 2021 году.
- Наиболее часто охота к перемене мест овладевает людьми свободных специальностей - консультантов, работников сферы услуг и юристов. Причем почти каждый из них (68 %) рассчитывает на повышение зарплаты, несмотря на то что уверен: эпидемия COVID-19 продолжит и дальше оказывать влияние на работу и карьеру.
- Исследования "Авито Работы": интерес россиян к вакансиям со свободным графиком или на неполный день увеличился за год на 61% и 38 %.
- В целом рецепт успешной карьеры останется неизменным: преимущества перед конкурентами получают те соискатели, которые склонны к саморазвитию. И для этого есть причины: рынок труда меняется так стремительно, что образовательные институты не успевают адаптироваться под его запросы. Настолько быстро и хаотично появляются новые вакансии, что интересных, глубоких экспертов-профессионалов не хватает.

Тренды российского рынка труда

- Рост зарплат продолжился, хотя и не такими темпами, как в прошлом году.
- Зарплатные предложения работодателей в номинальном выражении за год повысились:
 - в сфере информационных технологий на 10,9%;
 - в строительстве на 6,6%;
 - в HR-сфере на 6%;
 - в банковской сфере на 5%;
 - в сфере маркетинга, рекламы и PR на 4,4%.
- В течение 2020 года зарплату персоналу повышали 38% работодателей, 21% планирует повышение или индексацию в ближайшее время.

Исследовательский центр портала Superjob.ru [Электронный ресурс], режим доступа:

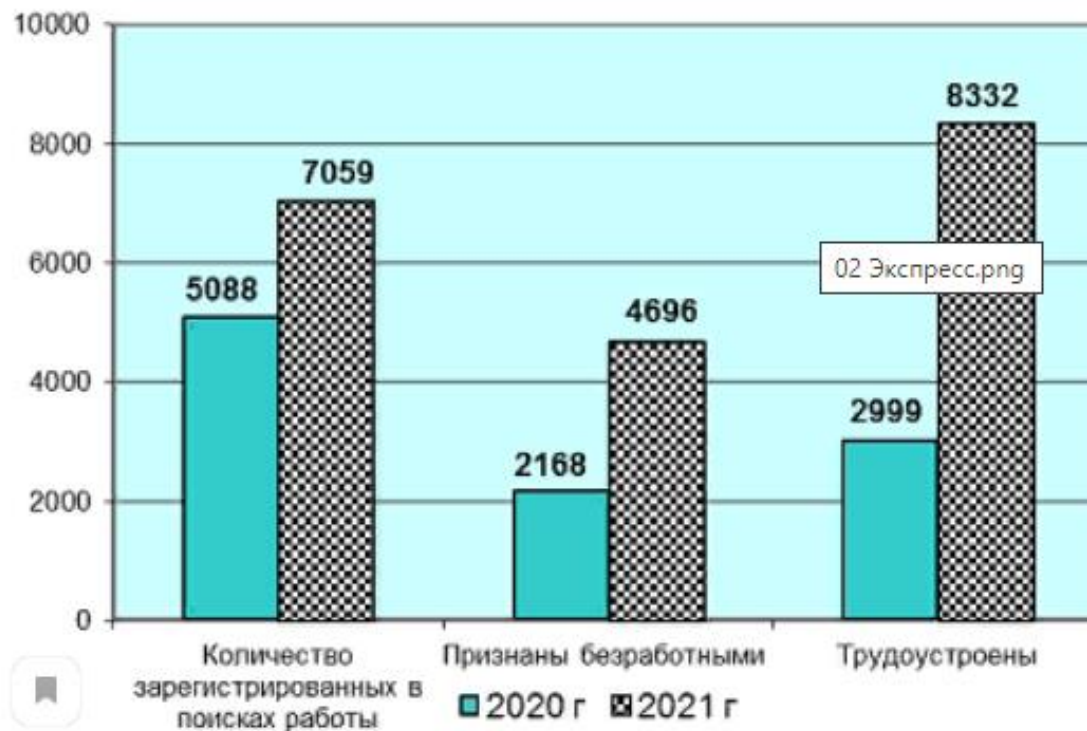
<https://www.superjob.ru/research/articles/112599/rynok-truda/>



Рынок труда Новосибирской области

- В январе-феврале 2021 года в Центре занятости населения г. Новосибирска зарегистрированы как ищущие работу 7,1 тыс. человек.
- С учётом граждан, состоящих на учёте на 01.01.2021, общее число граждан, ищущих работу через службу занятости населения, за два месяца текущего года составило 49,6 тыс. человек.

Основные показатели работы центра занятости населения за 2 месяца 2021 года в сравнении с соответствующим периодом прошлого года представлены следующими данными:



Рынок труда Новосибирской области

Профессии, востребованные на рынке труда

на 01 марта 2021 г.

ПЕРЕЧЕНЬ НАИБОЛЕЕ ВОСТРЕБОВАННЫХ ПРОФЕССИЙ (СПЕЦИАЛЬНОСТЕЙ) НА РЫНКЕ ТРУДА

Наименование профессии (должности)	Количество рабочих мест и вакантных должностей, единиц
Водитель автомобиля	685
Штукатур	614
Швея	600
Охранник	565
Грузчик	471
Монтажник	471
Специалист	462
Полицейский-водитель	444
Повар	410
Полицейский	388
Продавец продовольственных товаров	354
Разнорабочий	343
Электрогазосварщик	307
Подсобный рабочий	291
Арматурщик	269
Бетонщик	267

Рынок труда Новосибирской области

Структура заявленных вакансий по видам экономической деятельности распределяется следующим образом:



Рынок труда Новосибирской области

Зарботная плата в НСО на январь 2021 года в разных отраслях

Информация и связь

72 424 руб.

Финансы и страхование

60 864 руб.

Профессиональная научная и техническая деятельность

52 167 руб.

Добыча полезных ископаемых

46 262 руб.

Культура, спорт, организация досуга и развлечений

45 114 руб.

Средняя заработная плата

40 612 руб.

Административная деятельность и сопутствующие услуги

30 246 руб.

Сельское, лесное хозяйство, охота, рыболовство

29 569 руб.

Строительство

29 562 руб.

Водоснабжение, сбор отходов, ликвидация загрязнений

29 319 руб.

Общественное питание и гостиничный бизнес

25 420 руб.

Топ-5
самых
высоких
зарплат

Топ-5
самых
низких
зарплат

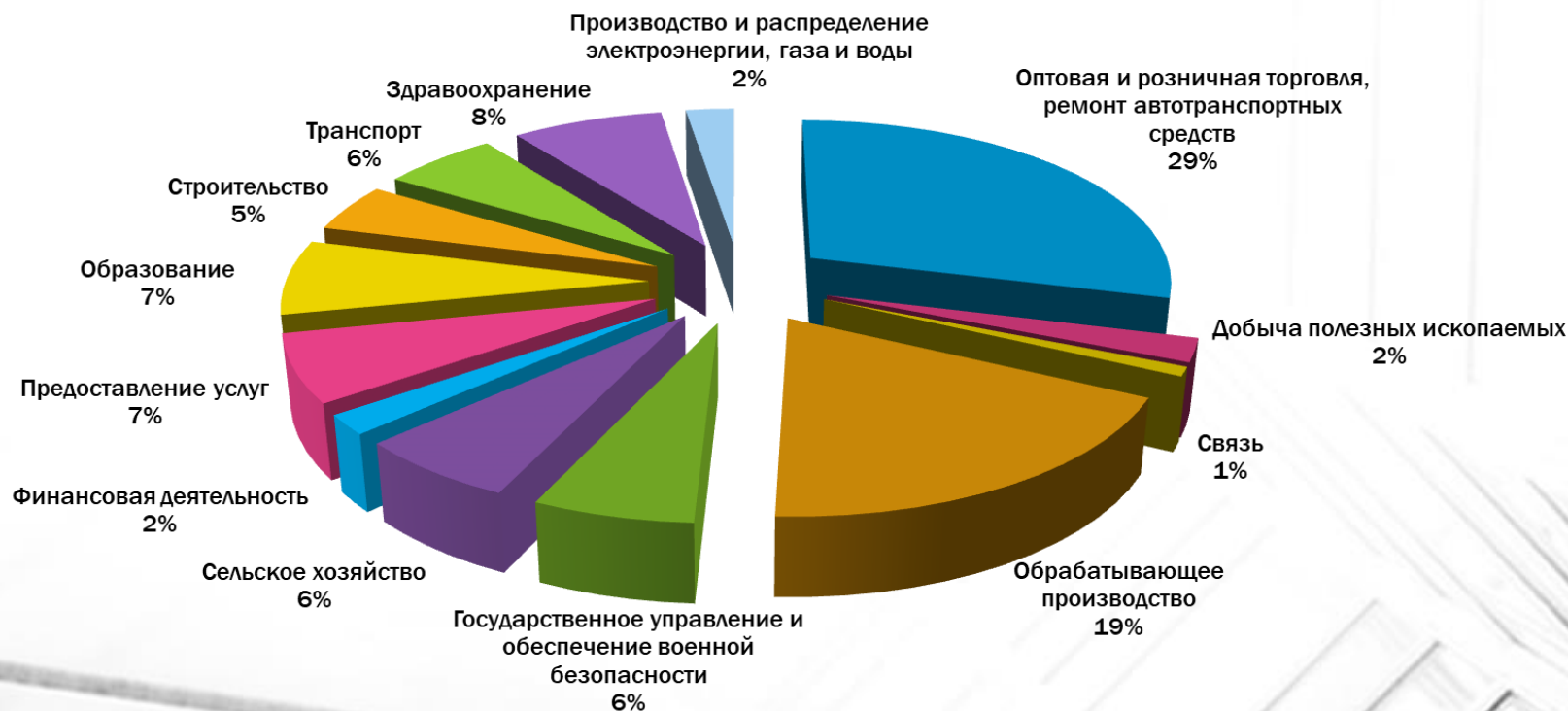
Ситуация на рынке труда г. Искитима

Численность населения г. Искитима – 56443 человек, из них трудоспособного возраста (экономического активного населения) – 29361 человека.

Численность населения Искитимского района - 60394 человек, из них трудоспособного возраста (экономически активного населения) – 29601 человек.

Уровень регистрируемой безработицы, рассчитанный от численности трудоспособного населения города Искитима и Искитимского района составил 0,9%.

Численность занятых по видам экономической деятельности



Молодежь на рынке труда г. Искитима

Молодежь 20-29 лет, занятая на территории города по видам деятельности



Профессии, востребованные на рынке труда г. Искитима

Наиболее востребованные должности специалистов, заявленные в ЦЗН г. Искитима	Общее количество
Учитель	92
Врач	64
Фельдшер	40
Медицинская сестра	34
Инженер	33
Менеджер	30
Бухгалтер	22
Воспитатель	21
Технолог	21
Наиболее востребованные рабочие профессии, заявленные в ЦЗН г. Искитима	Общее количество
Водитель автомобиля	174
Слесарь	109
Уборщик производственных и служебных помещений	79
Повар	46
Продавец продовольственных товаров	42
Швея	35
Грузчик	32
Электрогазосварщик	31
Оператор	30
Продавец-консультант	30
Тракторист	27
Пекарь	24
Электромонтер по ремонту и обслуживанию оборудования	24
Подсобный рабочий	23
Дворник	22
Мастер	19
Мойщик посуды	17
Парикмахер	14

«Жизнь - это череда выборов» (*прорицатель Нострадамус*).

«Делайте выбор с умом, и судьба улыбнется вам.

Но если выбор неудачный, никогда не знаешь, какую цену придется заплатить» (*французский писатель Альбер Камю*).

